



Fantastyczne stwory – Część 1

 Pokoloruj **stwora** i rozwiąż **rebus**, żeby poznać, jak się nazywa.

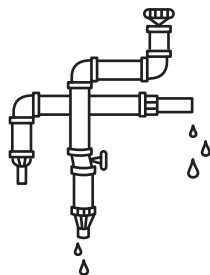
 Wejdź na stronę www.wmuzeach.pl i wyszukaj przedmiot o numerze **Wil.5218**. Sprawdź, jak artysta pokolorował tego stwora.



~~RZYZB~~

+


~~RU~~



+ F

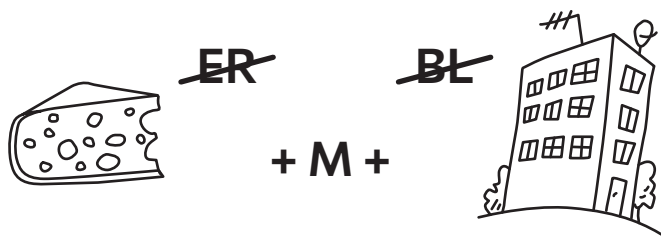
Fantastyczne stwory – Część 2

 Pokoloruj **stwora** i rozwiąż **rebus**, żeby poznać, jak się nazywa.

 Wejdź na stronę www.wmuzeach.pl i wyszukaj przedmiot o numerze **Wil.149**. Sprawdź, jak artysta pokolorował tego stwora.





--	--	--	--



Fantastyczne stwory – Część 3

 Pokoloruj **stwora** i rozwiąż **rebus**, żeby poznać, jak się nazywa.

 Wejdź na stronę www.wmuzeach.pl i wyszukaj przedmiot o numerze **Wil.149**. Sprawdź, jak artysta pokolorował tego stwora.





--	--	--	--	--	--	--



Fantastyczne stwory – Część 4

 Pokoloruj **stwora** i rozwiąż **rebus**, żeby poznać, jak się nazywa.

 Wejdź na stronę www.wmuzeach.pl i wyszukaj przedmiot o numerze **Wil.2962**. Sprawdź, jak artysta pokolorował tego stwora.




--	--	--	--	--	--



ZERY

KOM


+



+ KS

Fantastyczne stwory – Część 5

 Pokoloruj **stwora** i rozwiąż **rebus**, żeby poznać, jak się nazywa.

 Wejdź na stronę www.wmuzeach.pl i wyszukaj przedmiot o numerze **Wil.2092**. Sprawdź, jak artysta pokolorował tego stwora.



--	--	--	--	--	--	--

